


# Es ist wie Ihr Büro,




An den Tagen, an denen Sie im Homeoffice arbeiten, kann es vorkommen, dass Sie die produktive und kreative Atmosphäre in Ihrem Büro vermissen. Mit StarLeaf können Sie Ihre Büroatmosphäre und Ihre Gewohnheiten mit nach Hause nehmen. **Wir zeigen Ihnen, wie das geht.**




## 1 Die Arbeit in Ihrem Team

### Im Büro

Ihr Team sitzt zusammen und Sie können jederzeit miteinander sprechen, wenn Sie das möchten. 


Sie buchen einen Besprechungsraum, um sich mit Ihren Kollegen spontan auszutauschen. 

Sie halten eine Präsentation vor Ihrem Team und stellen ausgedruckte oder digitale Handouts zur Verfügung. 

### Im Homeoffice/Online

Im **Gruppenchat** können Sie sich spontan miteinander unterhalten, egal wo Ihre Teamkollegen gerade sind.

Mit der Funktion „**Neue Besprechung beginnen**“ erstellen Sie einfach einen virtuellen Besprechungsraum, den jeder mit einem Klick betreten und verlassen kann.

Nutzen Sie für Präsentationen das Besprechungs-Layout „**Aktiver Sprecher**“. Sie können **zusätzlich Inhalte** mit Ihrem Team auf dem Bildschirm oder im **Chat** teilen. 


## 2 Unabhängig und ungestört arbeiten



### Im Büro


Sie suchen sich ein leeres Büro und schließen die Tür, um sich ungestört auf eine bestimmte Aufgabe zu konzentrieren.


### Im Homeoffice/Online


Die Funktion „**Nicht stören**“ schaltet Benachrichtigungen stumm und sagt Ihren Kollegen, dass Sie beschäftigt sind, damit Sie sich ungestört konzentrieren können. 

## 3 Die Arbeit mit mehreren Teams

### Im Büro

Sie gehen zu Sarahs Arbeitsplatz, um zu fragen, ob sie 5 Minuten Zeit für ein Gespräch mit Ihnen hat. 

Ihnen fällt auf, dass Sie in dieser Besprechung die Hilfe von Johannes aus dem Lösungs-Team benötigen. 

Sie benötigen dringend Hilfe. Die Person, die Sie suchen, befindet sich in einer Besprechung, also fragen Sie dort kurz nach, ob sie Zeit für Sie hat. 

### Im Homeoffice/Online

Sarahs **Online-Status** ist grün, Sie rufen sie an und fragen, ob sie Zeit für ein Gespräch mit Ihnen hat.

Sie können **Johannes einfach zu Ihrer Videobesprechung hinzufügen**.

Der Online-Status ist gelb für "im Gespräch". Sie schicken dem oder der Kollegin **eine Nachricht** und fragen, ob er oder sie Zeit für eine Frage hat.

**Mit StarLeaf fördern Sie in Ihrem Unternehmen die Zusammenarbeit in Teams.** Hochauflösende Video- und Tonqualität, Unternehmenschats und das einfache und intuitive Teilen von Inhalten machen es einfach, Ihre Teams zusammenzubringen, egal ob sie sich im Büro, im Homeoffice, oder an einem anderen Ort befinden.

### Nutzen Sie StarLeaf in Ihren Besprechungsräumen

Sie können StarLeaf auch in Ihren **Besprechungsräumen** nutzen. So können Sie und Ihre Kollegen von der zuverlässigen und intuitiven Arbeit mit StarLeaf profitieren, egal wo Sie sich gerade befinden.

**Probieren Sie StarLeaf jetzt aus**

